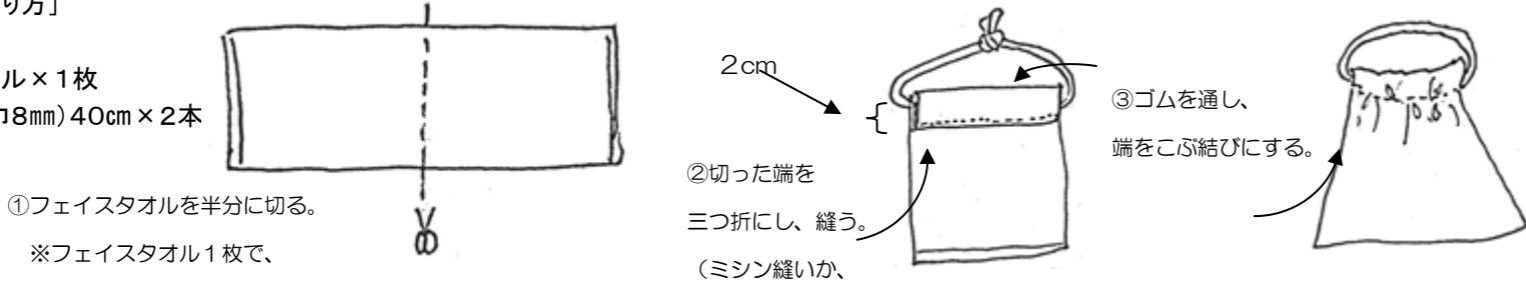
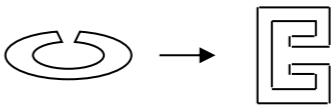
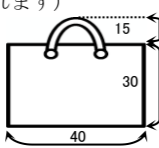
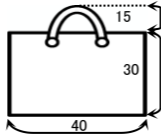
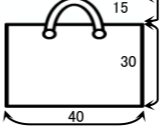



		0歳児	1歳児	2歳児	年少・年中・年長児
入園時提出して頂くもの お前はごりません		*フェイスタオル 1枚 *ハンドタオル 2枚 *エプロン 2枚 (エプロンの作り方参照) *雑巾 1枚 (雑巾の作り方参照)	*フェイスタオル 1枚 *ハンドタオル 2枚 *エプロン 2枚 (エプロンの作り方参照) *雑巾 1枚 (雑巾の作り方参照)	*フェイスタオル 1枚 *ハンドタオル 2枚 *エプロン 2枚 (エプロンの作り方参照) *雑巾 1枚 (雑巾の作り方参照)	*雑巾 1枚 (雑巾の作り方参照)
		[エプロンの作り方] 材料(2枚分) ●フェイスタオル×1枚 ●白平ゴム(巾8mm)40cm×2本 ①フェイスタオルを半分切る。 ※フェイスタオル1枚で、 	[雑巾の作り方] 材料(1枚分) ●フェイスタオル1枚 フェイスタオルを下記のように折って縫ってください 		
園の個人整理棚・布団戸棚などに おまかせ		*午睡用 敷用バスタオル 1枚 掛用ベビー綿毛布 1枚 (夏は、バスタオル) ※柄や色が派手でないものを用意してください。	*午睡用 敷用バスタオル 1枚 掛用ベビー綿毛布 1枚 (夏は、バスタオル) ※柄や色が派手でないものを用意してください。	*午睡用 敷用バスタオル 1枚 掛用ベビー綿毛布 1枚 (夏は、バスタオル) ※柄や色が派手でないものを用意してください。	*午睡用 敷用バスタオル 1枚 掛用ベビー綿毛布 1枚 (夏は、バスタオル) ※柄や色が派手でないものを用意してください。 年少児と、年中児の希望者のみ
	季節や子どもさんの発達に合わせて調整してください	*おむつく紙おむつ> 8組 ※使用済みおむつは園で廃棄します。 *おむつカバー (布おむつの場合) 3枚 *おしりふき *着替え上下 3組 *肌着 3枚 *よだれかけ 3枚	*おむつく紙おむつ> 8組 ※使用済みおむつは園で廃棄します。 *おむつカバー (布おむつの場合) 3枚 *おしりふき *着替え上下 3組 *肌着 3枚	*上着、ズボン 2組 *肌着 2枚 *おむつ 4枚 ※使用済みおむつは園で廃棄します。 *おしりふき *トレーニング中の方 布パンツ 4~5枚	
毎口持ち帰るものを おまかせ		*通園かばん 大きさ30cm×40cmくらい ビニール袋を1枚入れて下さい (着替えた衣服等を入れます) 	*通園かばん 大きさ30cm×40cmくらい ビニール袋を1枚入れて下さい (着替えた衣服等を入れます) 	*通園かばん 大きさ30cm×40cmくらい ビニール袋を1枚入れて下さい (着替えた衣服等を入れます) 	*通園かばん(自由です) ※年少児のみ ビニール袋を1枚入れて下さい (着替えた衣服等を入れます) 
		*連絡ノート *補充用衣類 (前日持ち帰った衣類分) *帽子 (自由) 野球帽のようなつばの広いものは視界が狭くなり危険です。 *夏のみ(7月 ~ 9月頃) 水遊び用フェイスタオル 1枚 (ビニール袋に入れて記名してください)	*連絡ノート *補充用衣類 (前日持ち帰った衣類分) *帽子 (自由) 幼児組で使用している活動帽を着用されてもかまいません。 *夏のみ(7月 ~ 9月頃) 水遊び用フェイスタオル 1枚 (ビニール袋に入れて記名してください)	*連絡ノート *補充用衣類 (前日持ち帰った衣類分) *帽子 (自由) *夏のみ(7月 ~ 9月頃) 水遊び用フェイスタオル 1枚 (ビニール袋に入れて記名してください)	・プラスチック製コップ 1個 (記名ください) (巾着袋に入れて下さい) ・活動帽 (毎日の外あそびや体育教室で着用) *水筒 (お茶または水を入れて下さい) *夏のみ(7月 ~ 9月頃) 上着、半ズボン、水着 } 1組 着替え用 バスタオル、パンツ } 袋に入れて
週一回			*絵本貸し出し用袋 (通園かばんと同じような大きさのもの)	*絵本貸し出し用袋 (通園かばんと同じような大きさのもの)	*絵本貸し出し用袋 大きさ30cm×40cmくらい *体操シャツ (園指定の ネームラベルをつけて下さい) } これらを着用し、着替えを 体操ズボン }